



RALLYE

à Fribourg

Quartier de la Cathédrale
Stadtteil Kathedrale

mit/avec _____

Numéro de tél de l'enseignant.e:
Telefonnummer der Lehrperson:

07 _____ / 07 _____


SPIELREGELN

auf Entdeckungstour in Freiburg

Ihr seid die perfekten Detektive!

Es liegt an eurer Gruppe, so viele Aufgaben wie möglich in den Strassen der Stadt zu lösen.

Bereit für das Abenteuer?
Wählt eure erste Mission!



Wichtig: Euer Team muss beisammen bleiben!

RÈGLES DU JEU

à la découverte de Fribourg


Vous êtes de parfaits détectives !
A votre équipe de solutionner le plus de missions possibles dans les rues de la ville.

Prêts pour l'aventure ?

Choisissez votre première mission!


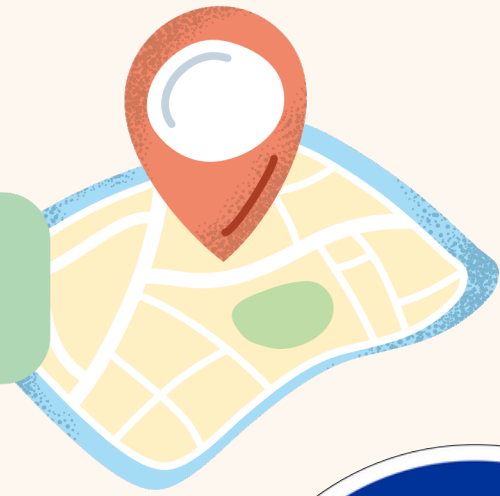


Impératif : votre équipe doit rester au complet!



LES MISSIONS

Quartier de la Cathédrale Fribourg



Boulangerie



Espace Tinguely




Cathédrale



Piétons



Selfies



DIE AUFGABEN

Stadtteil Kathedrale Freiburg



Bäckerei



Espace Tinguely



Kathedrale




Fussgänger



Selfies

KARTE



Auf Entdeckungstour in Freiburg

Wichtig: Euer Team muss beisammen bleiben! 6

TROUVEZ UNE BOULANGERIE

La cuchale est un pain d'origine fribourgeoise.
C'est une sorte de brioche au lait à laquelle on
ajoute du safran



Objectif 1

Notez le nom de la boulangerie:

Objectif 2

Entrez dans la boulangerie et demandez les ingrédients de la cuchale. Notez-les :



SUCHT EINE BÄCKEREI

Die Cuchaule ist ein Brot mit Freiburger Ursprung.
ist eine Art Milchbrioche mit Safran.



Ziel 1

Schreibt den Namen der Bäckerei
auf:

Ziel 2

Geht in die Bäckerei und fragt nach den Zutaten für die Cuchaule. Notiert sie hier :



KATHEDRALE

Sankt-Nikolaus

Ziel 1

Schaut euch den Turm an. Was fehlt noch?

Wie viele Stufen muss man hinaufsteigen,
um den Turm zu erreichen?_____

Ihr könnt euch bei einem Fussgänger auch
Hilfe holen.



Ziel 2

Geht in die Kirche und schaut euch in Ruhe um.

Welchen Eindruck habt ihr? Wenn ihr wieder draussen seid, unterstreicht die
Wörter, die sie am besten beschreiben:

Farbe , hübsch, Stille, traurig, schwarz, feierlich, Frieden, Angst.

Ergänze 1 Wort: _____

CATHÉDRALE

Saint-Nicolas

Objectif 1

Regardez la tour. Que lui manque-t-il?

Combien de marches faut-il monter pour atteindre la tour? _____

Demandez-le à quelqu'un qui passe.



Objectif 2



Entrez dans l'église et faites le tour calmement.

Quelle est votre impression? Après être sortis, soulignez les mots qui la décrit le mieux :

couleur , jolie, silence, triste, noir, solennel, paix, peur.

Ajoutez 1 mot : _____



ESPACE TINGUELY

Niki de Saint Phalle



avec Niki de Saint Phalle. Elle a créé l'ange protecteur suspendu dans le hall principal de la gare de Zürich.

Objectif 1

Sur le sol, devant le bâtiment, tu vois des traces. Que représentent-elles, pourquoi?



Objectif 2

Ce tableau s'appelle Miss Helvetica.

Que représente-t-il ? _____

Que découvrez-vous derrière les parties mobiles ? _____

Même si le tableau ne bouge pas, vous pouvez trouver la réponse.





ESPACE TINGUELY

Niki de Saint Phalle



mit Niki de Saint Phalle verheiratet. Sie schuf den hängenden Schutzengel in der Haupthalle des Zürcher Bahnhofs.

Ziel 1

Auf dem Boden vor dem Gebäude sieht man Spuren. Was bedeuten sie und warum sind sie da?



Ziel 2

Das Bild heisst Miss Helvetica.

Was stellt es dar? _____


Was entdeckt man hinter den beweglichen Teilen? _____

Auch wenn sich das Bild nicht bewegt, könnt ihr die Antwort finden.



SELFIE

Auf geht's, Künstler!



Ziel 1

Macht ein Selfie eurer Gruppe zu diesen 2 Themen:

- Spitzenteam
- Farbenfroh

Sendet es an eure Lehrperson.


Ziel 2

Sucht euch ein Gebäude aus, das euch gefällt, und fotografiert es aus verschiedenen Blickwinkeln (mindestens 3).

Sendet es an eure Lehrperson.

SELFIE

En avant les artistes !



Objectif 1

Faites un selfie de votre groupe sur ces 2 thèmes :
- équipe de choc
- haut en couleurs
Envoyez-les à votre enseignant.

Objectif 2

Choisissez un bâtiment qui vous plaît et photographiez-le sous plusieurs angles (minimum 3).

PIÉTONS

Les enquêteurs vont devoir être courageux!



Objectif 1

Trouvez 4 personnes et demandez-leur d'écrire leur mot préféré dans les 4 cases en allemand et de signer en dessous.

Objectif 2

Trouvez une personne qui répond à ces questions : Où se trouve cette sculpture? _____ Comment elle s'appelle ? _____ Qu'est-ce qu'elle représente ? _____



FUSSGÄNGER

Die Detektive brauchen

Mut!



Ziel 1

Sucht 4 Personen und bittet Sie, ihr Lieblingswort auf Französisch in den vier Feldern aufzuschreiben und darunter zu unterschreiben.

Ziel 2

Findet 1 Person, die diese Fragen beantworten kann:

Wo befindet sich diese Skulptur?_____

Wie heißt sie?_____

Was stellt sie dar?_____



BRAVO



Attention/aufgepasst!


Letztes Ziel / Objectif final

um ___:___Uhr

à: _____

Kehrt mit eurer gesamten Gruppe zum Ausgangspunkt (Départ) zurück.

Revenez avec tout votre groupe au point de départ.



Weiterbildung, Dienstleistungen und Beratung

Pädagogische Hochschule Zug

Zugerbergstrasse 3

6300 Zug

www.sprachaustausch.phzg.ch

Fotos

Fribourg.ch

Nancy Van Assche-Janssen

Roland Fischer, CC BY-SA

sitecof.ch

Quellen

Einige Aktivitäten sind inspiriert von

Schöni, O. & Sutermeister, R. (2025). Une journée à Fribourg. Dossier pédagogique avec des tâches pour les cycles 2 (primaire) et 3 (secondaire) du plan d'études 21. Zugriff am 5.3.2025 unter <https://www.zebis.ch/unterrichtsmaterial/dossier-une-journee-fribourg>